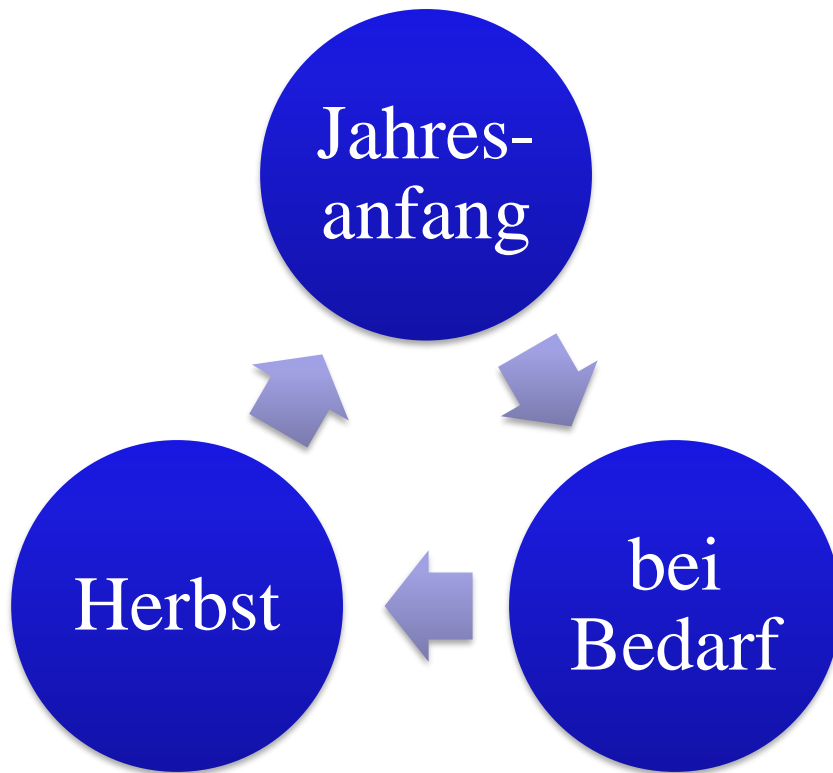


Organisatorisches

Versionen und Wording Module

- **Release:** „große“ Version, enthält Neuentwicklung
- **Patch:** enthält Fehlerbehebungen und/oder kleinere Erweiterungen
- **Hotfix:** kritische Fehlerbehebung, sollte zeitnah eingespielt werden

Releasezyklen Module



- Versionen identifizierbar als „Version vom (Datum) im Release (Monat/Jahr)“
- Beispiele:
 - Patch vom 22.07. im April-Release 2020
 - Hotfix vom 06.11. im Release Juni 2019
- Pro Release liegt nur eine Version (der jeweils aktuelle Patch) auf dem ftp-Server.

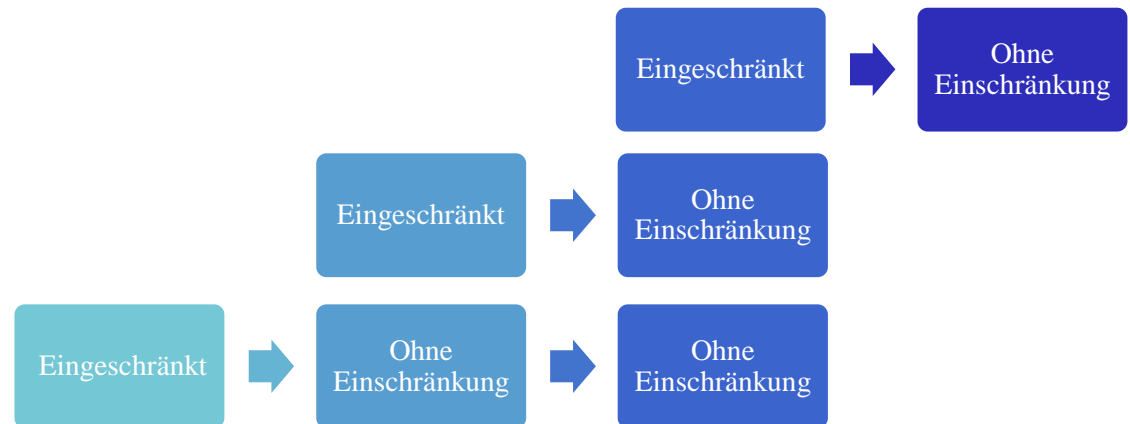
Releasezyklen Module



Neuentwicklung

Fehlerbehebung

Debug



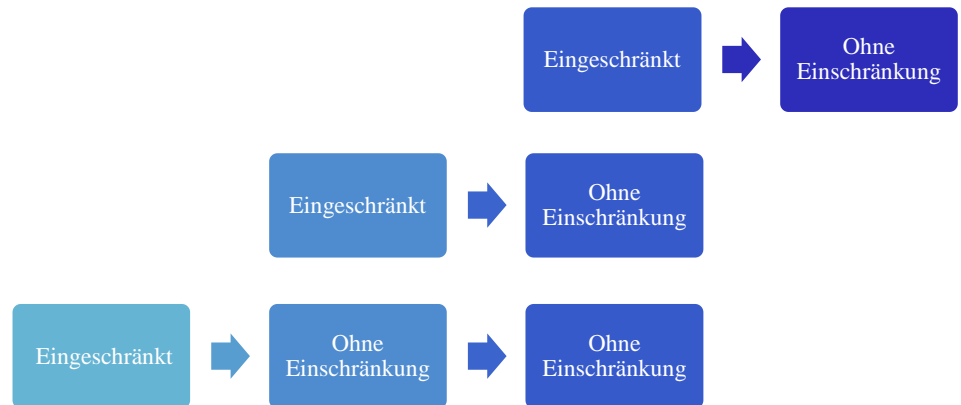
Releasezyklen Module



Neuentwicklung

Fehlerbehebung

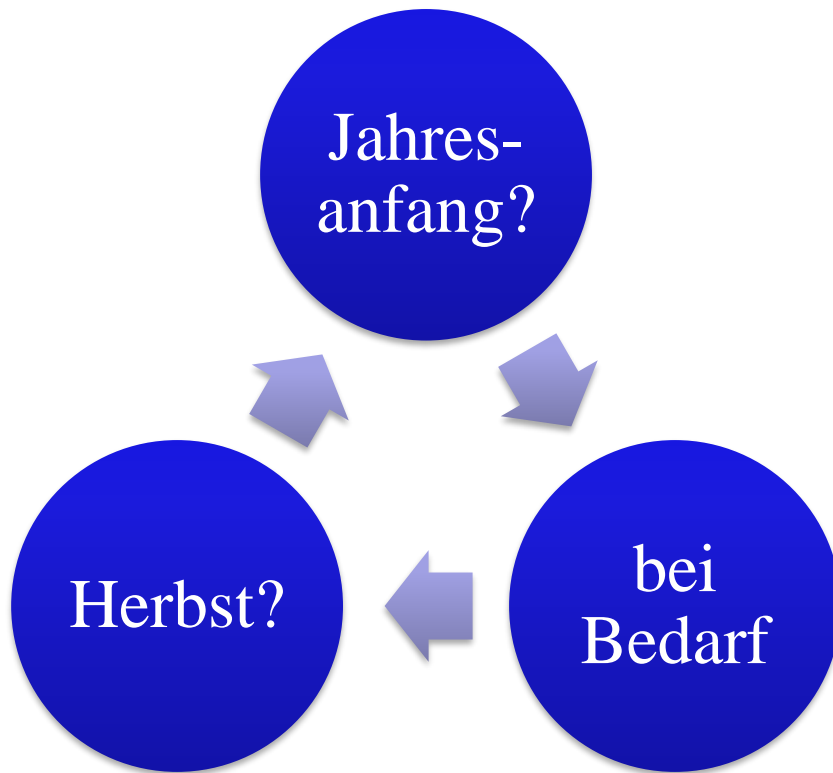
Debug



Releasezyklen fn2Web

- fn2Web wird im aktuellen und vorhergehenden Release unterstützt
- Im Wiki befindet sich unter den Releasenotes eine Übersicht zu voneinander abhängigen fn2Web- und fn2Modul-Versionen
- Die verschiedenen Versionen können über das GitLab-Repository gezogen werden.

Releasezyklen fn2Web



- Version:
zusammengesetzt aus
FlexNow-Version, Release,
Update
- Beispiel:
2.04.05.023, ist die FlexNow-
Version 2.04, Release 5, und
Update 23

Ticket-Lebenszyklus: Ein Ticket eröffnen

- Möglichst das passende **Projekt** wählen
- **Tracker:** Fehler/Support/Vorschlag für Erweiterung/Vorschlag für Anforderung
- Sprechende **Überschrift**
- **Problembeschreibung** bzw. Fehlermeldung mit Zusammenhang
- Ggf. Beispiele/Lesezeichen/Screenshots einfügen
- SQLs komplett und in Textform kopieren
- Direkt jemandem aus dem Team zuweisen

Tickets – ein Wort zu Screenshots

- Screenshots sind oft hilfreich
- aber weniger schön, wenn sie in einer Datei versteckt sind (z.B. Word)
- Daher bei einer kleinen Menge an Screenshots: Bitte **direkt einbinden**.
Anleitung in den FAQ:

wiki.ihb-eg.de/doku.php/faq

Ticket-Lebenszyklus: Bearbeitung

- Neues Ticket wird eingeplant und bearbeitet.
Status = Neu/neu (vorgesehen)/in Bearbeitung
- Ticket wird an Euch zugewiesen, Status = Feedback: Wir brauchen Input von Euch!
- Nach Bearbeitung: Status = gelöst

Ticket-Lebenszyklus: Abnahme

- Gelöst = Jetzt seid Ihr dran: Test und Abnahme
Wäre ein neuer Status „zu testen“ nützlich?
Bitte auch einen Kommentar schreiben, wenn Ihr getestet habt, obwohl Euch das Ticket nicht „gehört“.
- Nach der Abnahme: erledigt setzen
Das soll innerhalb eines Monats erfolgen, sonst gilt die Entwicklung als abgenommen. Nach sechs Monaten wird das Ticket von uns geschlossen.

Datenbank

- Bei selbstgebauten Tabellen/Views/Spalten bitte ein Präfix verwenden (z.B. GOE_ für Göttingen)
- Vermeidet Kollisionen bei zukünftigen Entwicklungen
- Spart Rätselraten, wo etwas herkommt